




台灣東洋 4105

營運成果報告



投資人報告 2025.11.26

免責聲明

This presentation contains certain forward-looking statements.

These forward-looking statements may be identified by words such as 'believes', 'expects', 'anticipates', 'projects', 'intends', 'should', 'seeks', 'estimates', 'future' or similar expressions or by discussion of, among other things, strategy, goals, plans or intentions. Various factors may cause actual results to differ materially in the future from those reflected in forward-looking statements contained in this presentation, among others:

- 1 pricing and product initiatives of competitors;
- 2 legislative and regulatory developments and economic conditions;
- 3 delay or inability in obtaining regulatory approvals or bringing products to market;
- 4 fluctuations in currency exchange rates and general financial market conditions;
- 5 uncertainties in the discovery, development or marketing of new products or new uses of existing products, including without limitation negative results of clinical trials or research projects, unexpected side-effects of pipeline or marketed products;
- 6 increased government pricing pressures;
- 7 interruptions in production
- 8 loss of or inability to obtain adequate protection for intellectual property rights;
- 9 litigation;
- 10 loss of key executives or other employees; and
- 11 adverse publicity and news coverage.

TTY Biopharm cautions that this foregoing list of factors is not exhaustive. There may also be other risks that management is unable to predict at this time that may cause actual results to differ materially from those in forward-looking statements. You are cautioned not to place undue reliance on these forward-looking statements, which speak only as of the date on which they are made. TTY Biopharm undertakes no obligation to update publicly or revise any forward-looking statements. Any statements regarding earnings growth is not a profit forecast and should not be interpreted to mean that TTY Biopharm's earnings or earnings per share for this year or any subsequent period will necessarily match or exceed published earnings or earnings per share forecasts of TTY Biopharm Company Limited.

2025年Q1~Q3
營運亮點

2025年Q1~Q3
財務表現

2026年度展望

01 2025年Q1~Q3營運亮點



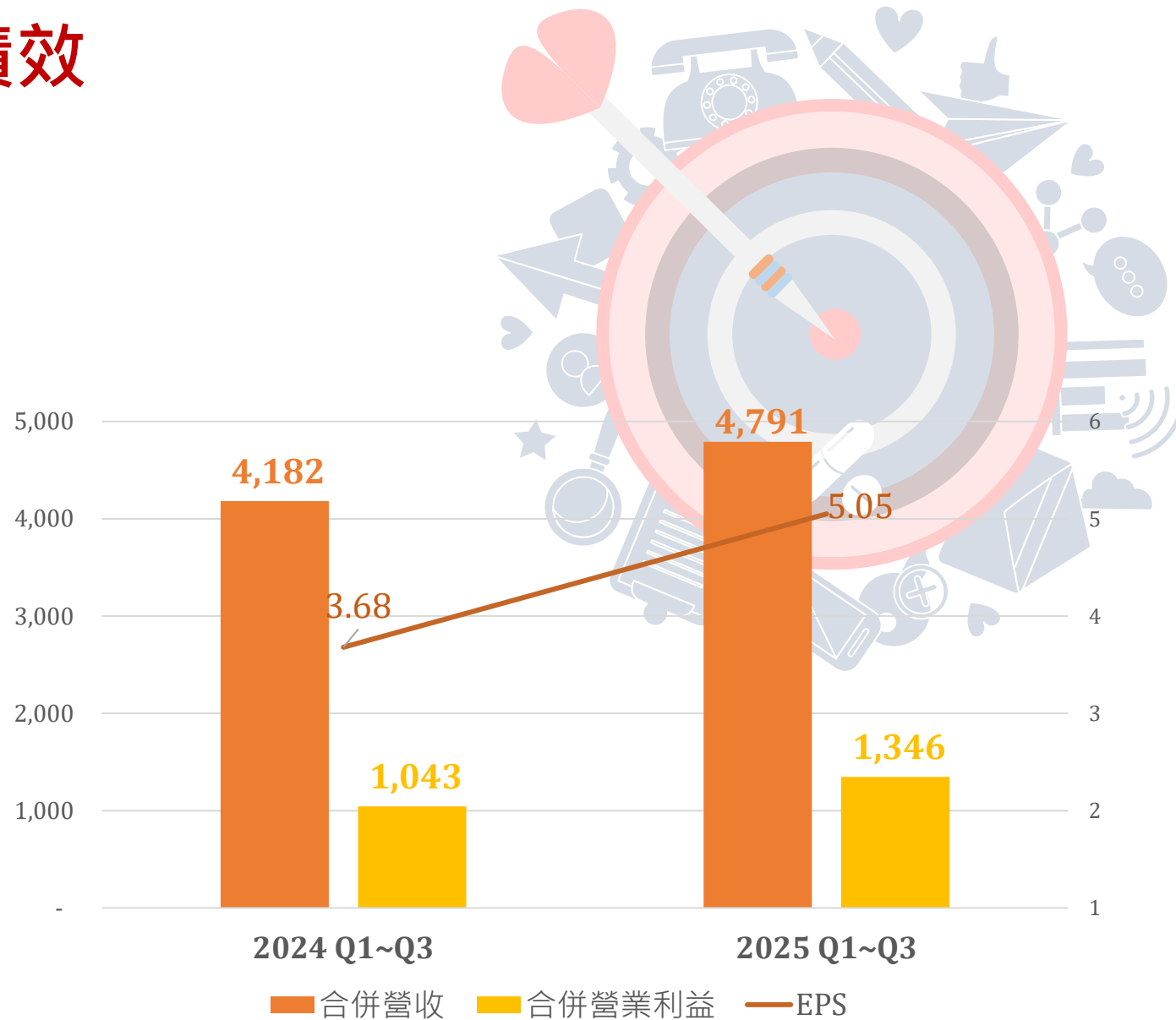
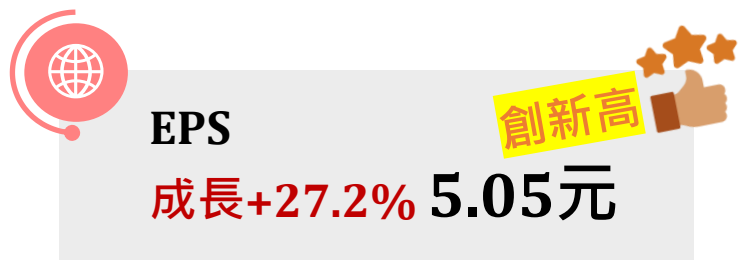
TTY策略增強營運績效

營運概況

2025年Q1~Q3
營運亮點

2025年Q1~Q3
財務表現

2026年度展望




2025年市場發展重點

2025年Q1~Q3
營運亮點

2025年Q1~Q3
財務表現

2026年度展望



海外銷售顯著增長

Lipo-AB美國銷售量穩定上升，
當地市佔率持續增長，
美國外銷佔比2025年
累計至Q3約10%*

*為TTY個體銷售淨額佔比



公費、自費雙箭頭驅動 流感疫苗銷售亮眼

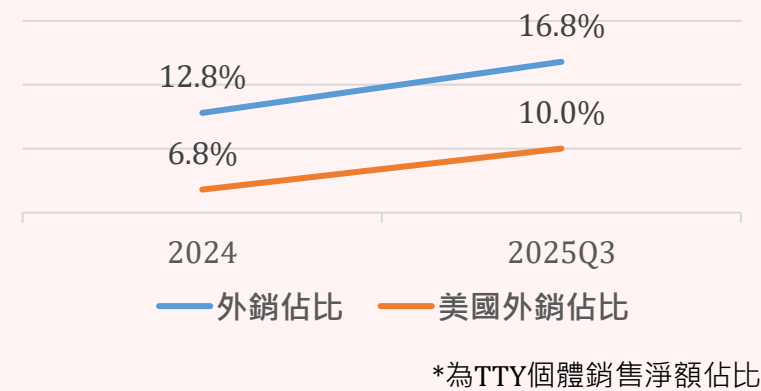
公費得標占比提高推升營收；
品牌效果外溢自費市場顯著成長；
佐劑疫苗瞄準高齡市場



自製國產新藥成果豐碩

抗生素新藥 Bobimixyn 上市，
滿足臨床後線需求，
營收快速成長

IBD 外銷佔比變化



2025年營運三箭展成果 穩步邁國際

2025年Q1~Q3
營運亮點

外銷
困難學名藥

Lipo-AB全球送件計劃啟動

- ▶ 美國業績跳躍式成長
- ▶ 美國查廠通過
- ▶ 沙國、澳、越、菲、約旦、香港啟動查登送件

2025年Q1~Q3
財務表現

授權
引入國際新藥

接軌國際治療

- ▶ Minjuvi上市 新增血液腫瘤治療方案
- ▶ 亞洲第一 佐劑流感疫苗明年納公費
- ▶ 同步歐盟 佐劑流感疫苗明年50歲成人可接種
- ▶ 擴充疫苗產品線 導入水痘疫苗

跨國企業合作

- ▶ Avastin/Rozlytrek產品策略聯盟
- ▶ Xpovio導入血腫新藥 產品線完整

2026年度展望

自製
國產新藥/學名藥

完備供應鏈韌性

- ▶ 台灣首發自製肺癌標靶新藥TTY_A Q4領證接軌國際
- ▶ Fustron雙喜臨門 乳癌新品上市+寫東洋P4紀錄
- ▶ 台灣首件抗生素新藥Bobimixyn營銷表現亮眼
- ▶ 自製Algitab艾胃逆服咀嚼錠 獲醫學會治療共識

接軌新興組合療法趨勢

- ▶ 自製Pexeda獲併用IO療法(Keytruda)
- ▶ 自製Leavdo+Minjuvi單株抗體

歐克鬥乾燥活性減毒水痘疫苗

OkaBIK Varicella Vaccine

2025年Q1~Q3
營運亮點

2025年Q1~Q3
財務表現

2026年度展望



適用於12個月以上兒童

繼代理CSL Seqirus細胞培養流感疫苗及佐劑技術流感疫苗，持續擴增代理BIKEN極具特色之水痘疫苗。



Oka株

水痘疫苗為常規疫苗，公費補助第一劑。標案兩年一標。
預估時程：於2025年第四季投標，若順利得標，預估2026年第四季開始供貨。

適用於12個月以上兒童、青少年及成人之主動免疫，以預防水痘感染。



台灣東洋嚴選

1984年於日本率先批准，為日本已經使用40年的疫苗。
目前世界各國使用的水痘疫苗，多半仍是基於Oka株研發。



積極爭取水痘疫苗公費市場







發展全方位產品線：自行研發、授權引入、國際合作

- 與國際大廠策略聯盟，持續強化產品組合優勢
- 與國際大廠共同開發特殊劑型學名藥，布局海外市場，貢獻營收

2025年Q1~Q3
營運亮點

2025年Q1~Q3
財務表現

2026年度展望

癌症科學發展產品	2025	2026	2027
TTY_A (肺癌NSCLC)			
重症醫療產品	2025	2026	2027
TTY_2D (革蘭氏陽性菌引起的皮膚組織感染及菌血症)			
TTY_3T			
TTY_3D			
特殊劑型產品	2025	2026	2027
Lipo-AB (微脂體)：歐洲			
OT2015 (微球)：美國			

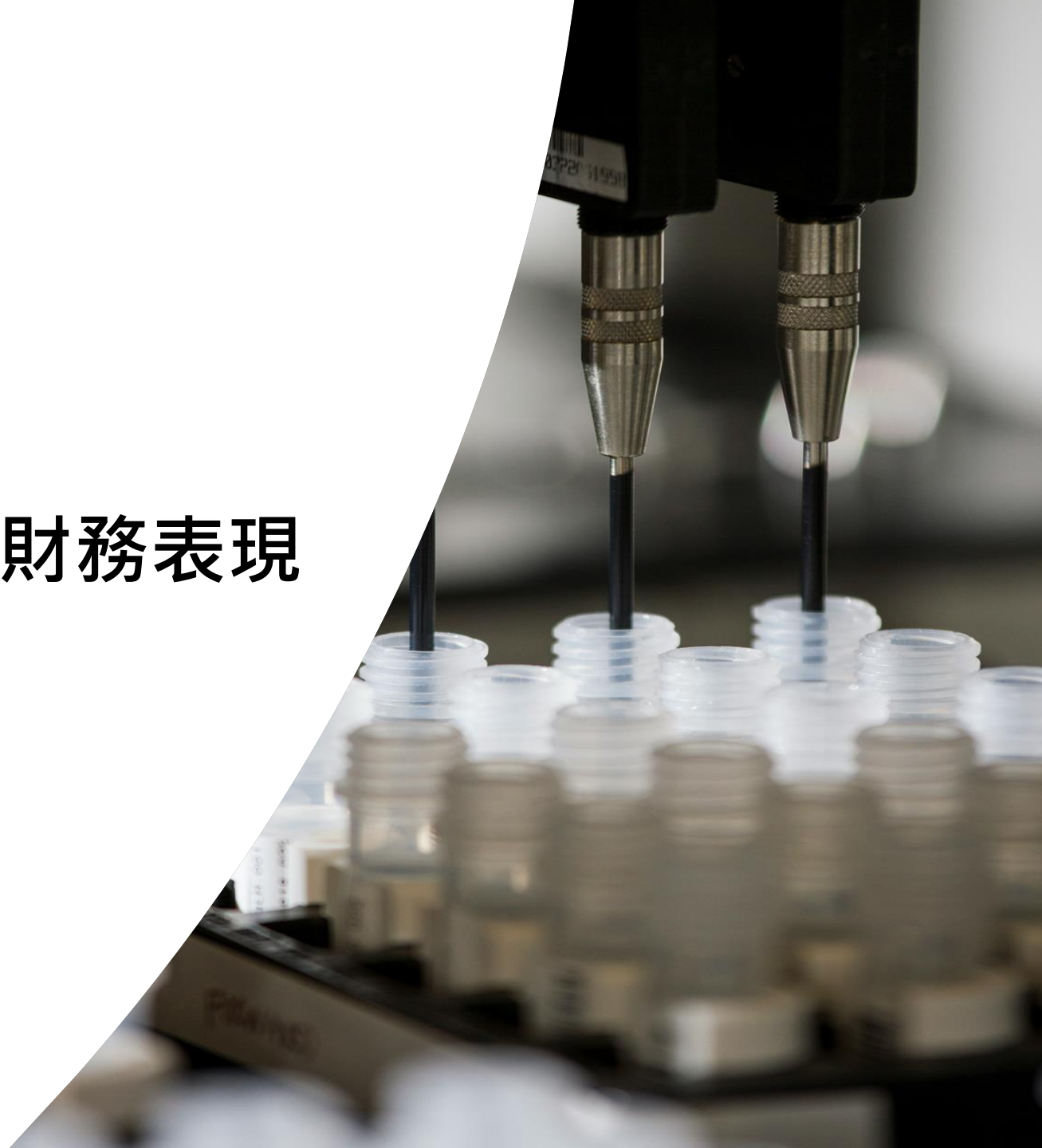
• 未標示區域者皆屬台灣

2025年Q1~Q3
營運亮點

2025年Q1~Q3
財務表現

2026年度展望

02 2025年Q1~Q3財務表現



2025年Q1~Q3財務表現

合併綜合損益表 (單位：新台幣千元)	2025 Q1~Q3	2024 Q1~Q3	YoY %
合併營收	4,790,870	4,181,720	15%
營業成本	(2,007,149)	(1,649,981)	22%
營業毛利淨額 (調整未實現銷貨損益後)	2,785,701	2,526,864	10%
營業毛利淨額%	58%	61%	
營業費用	(1,439,224)	(1,483,468)	-3%
營業利益	1,346,477	1,043,396	29%
營業利益%	28%	26%	
業外收入	332,380	173,739	91%
稅前淨利	1,678,857	1,217,135	38%
稅後淨利	1,329,752	975,799	36%
稅後淨利%	28%	23%	
淨利歸屬於母公司業主	1,255,910	915,116	
每股盈餘 (單位：新台幣元)	5.05	3.68	

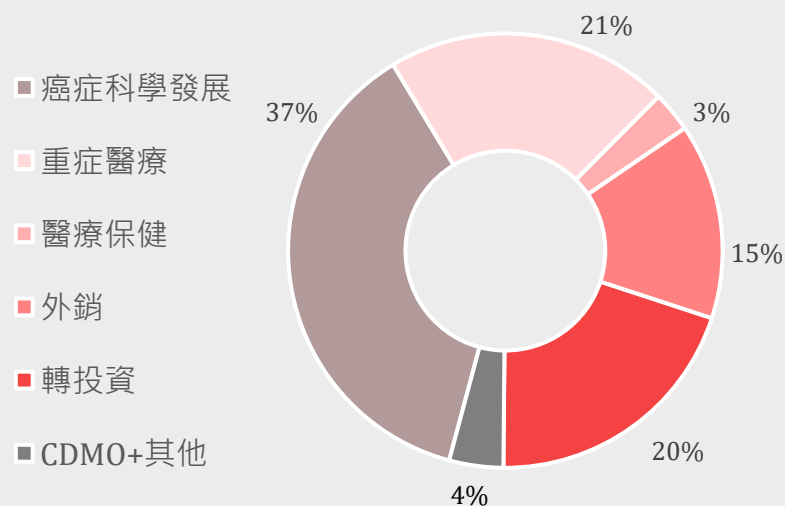
財務表現說明

- 營收與去年同期相比成長15%，主要得力於Lipo-AB外銷美國成績亮眼，另東南亞市場銷售逐步成長；重症醫療在流感疫苗業績挹注下有顯著貢獻；癌症科學發展部門及轉投資事業也穩定成長。
- 營業毛利淨額佔合併營收58%，略少於去年同期。
- 業外收入與去年同期相比增加91%，主係認列海外和解金。
- 稅後淨利13.3億元，歸屬於母公司業主淨利為12.56億元，每股盈餘5.05元較去年同期增加1.37元。

2025年Q1~Q3營收穩健成長

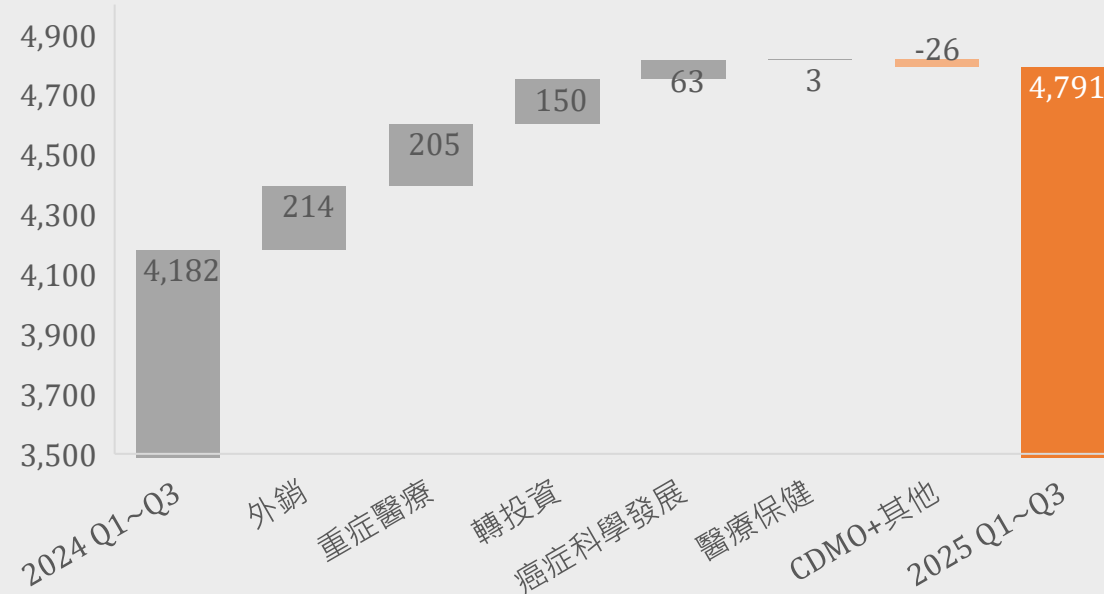
2025年Q1~Q3營收組成

各產品別佔比



2025年Q1~Q3營收成長

營收額(新台幣百萬)



2025年Q1~Q3
營運亮點

2025年Q1~Q3
財務表現

2026年度展望

2025年Q1~Q3
營運亮點

2025年Q1~Q3
財務表現

2026年度展望

03 2026年度展望



2026年度展望

2025年Q1~Q3
營運亮點

2025年Q1~Q3
財務表現

2026年度展望

1

深化國際合作及海外市場拓展

- **Lipo-AB:**
 - 預期沙國、澳洲、約旦取證
 - 積極布局東南亞及南美及等市場
- **Leavdo**新加坡上市
- 持續深耕越南、韓國等東南亞市場



2

Licensing In及自製開發

- 深化特定國際大廠策略合作、穩定Licensing-in案源
- 訂定國內技轉模式
- **Licensing-in**產品逐年上市、擴大營運績效
 - TTY_A新藥上市
 - Xpovio新藥代理權
- 自製開發新產品
 - 自製抗生素DP及TZ上市

3

降本增效及流程改善

- 供應鏈管理
- 精進研發學名藥、國產自製新藥
- 因應未來市場需求擴增產能
- 引進國內外專業人才
- 導入ERP(SAP)後相關系統依IT排程持續優化、提升營運效率
- 優化管理報表，以協助營運管理及策略規劃